



# GHID DE DESFĂȘURARE A EXAMENULUI DE LICENȚĂ

sesiunea septembrie 2021

## Calendar examen de disertație (toate specializările)

- **02 septembrie 2021** susținerea examenului de disertație
- **03 septembrie 2021:** contestații + afișarea rezultatelor finale

Pentru alte informații vă rugăm să consultați pagina web dedicată acestui eveniment:  
[http://www.bio.uaic.ro/?page\\_id=8677](http://www.bio.uaic.ro/?page_id=8677) sau să contactați secretariatul Facultății de Biologie.

## 1. Susținerea probei orale

- ✓ **02 septembrie 2021:** susținerea lucrărilor de disertație  
Contactați secretarii comisiilor de licență pentru a trimite prezentarea în format ppt, cu cel puțin 24 de ore înainte de proba orală a examenului de finalizare studii.

### Secretari comisii LICENȚĂ

**Genetică moleculară** – C.S. III dr. Mihaela Aurelia Danu – [mihaela.danu@uaic.ro](mailto:mihaela.danu@uaic.ro)

**Biotehnologii microbiene și celulare** – Șef lucr. dr. Simina Margareta Stanc – [simina.stanc@uaic.ro](mailto:simina.stanc@uaic.ro)

**Conservarea biodiversității / Consiliere de mediu** – Șef lucr. dr. Gabriel Ionuț Plăvan – [gabriel.plavan@uaic.ro](mailto:gabriel.plavan@uaic.ro)

**Pentru a putea participa la examenul de disertație proba se procedează astfel:**

1. Studentul se autentifică în platforma Microsoft Teams cu **60 de minute** înainte de ora programată. **Primii trei studenți** sunt rugați să se autentifice cu cel puțin **20 de minute** înainte de ora începerii examenului.

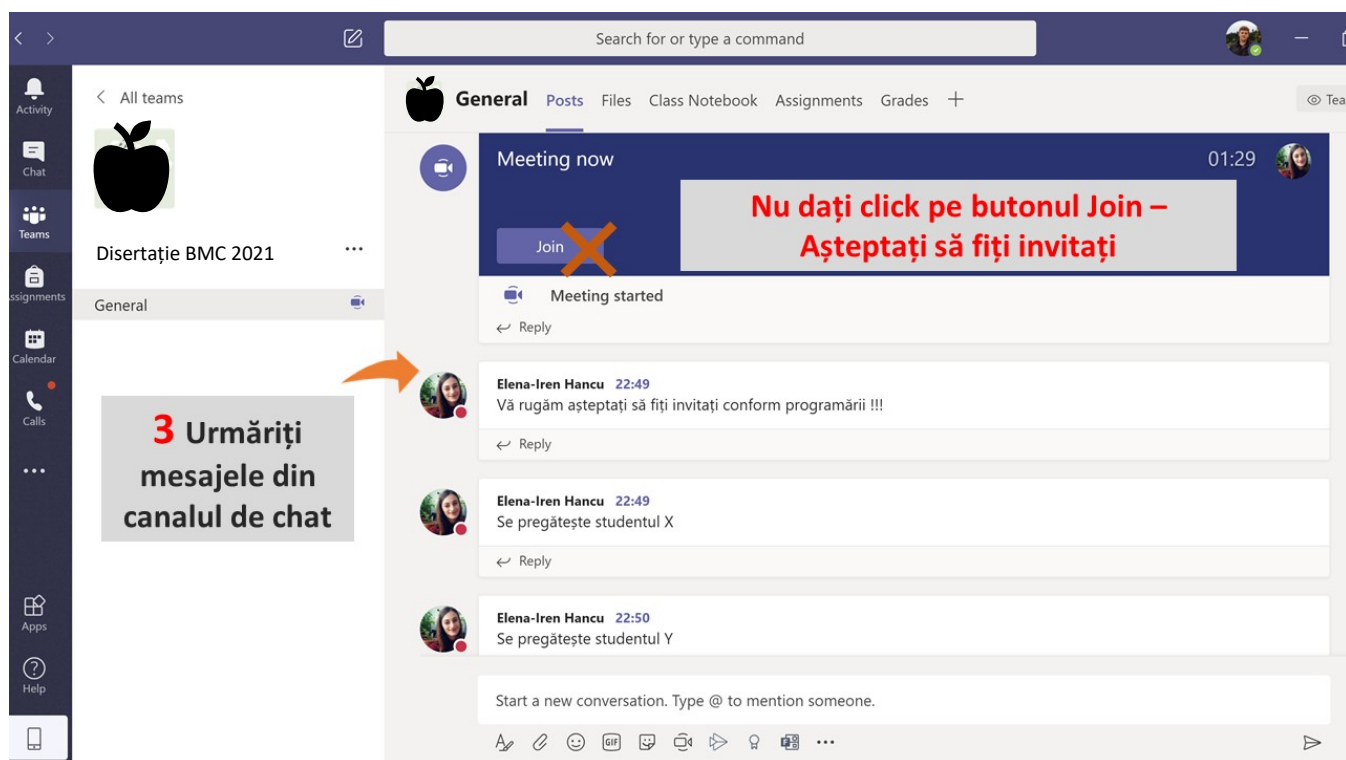





2. Accesează iconița Teams din partea stângă și accesează echipa corespunzătoare examenului:

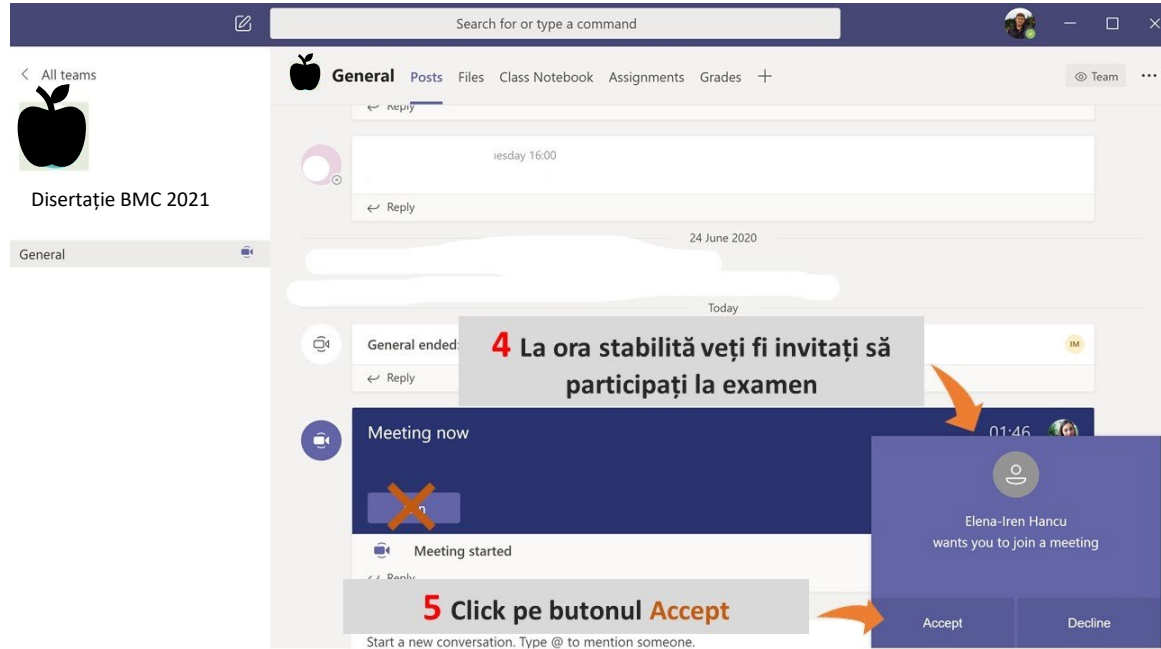


3. După accesarea echipei studentul va putea urmări canalul de chat pentru a fi informat cu privire la desfășurarea examenului. Tot aici studentul va fi informat cine anume se pregătește pentru examinare:





4. Studentul NU VA APĂSA butonul „**JOIN**”. Acesta va fi invitat să participe la examen la ora stabilită. Atunci se va apăsa butonul „**ACCEPT**”:



5. După ce va fi invitat să participe, studentul se va asigura că microfonul și camera sunt activate și apoi va apăsa butonul „**JOIN NOW**”:



